

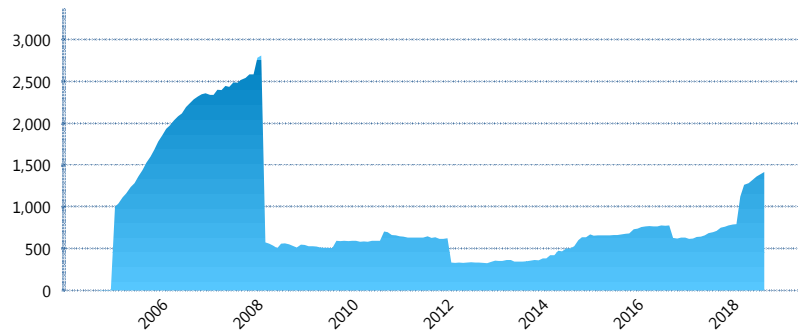
I. INFORMACIÓN FINANCIERA

I) Detalles del Fondo

Detalles del Fondo	
Razón Social	Siefore Azteca Básica 1, S. A. de C. V.
Inicio de Operaciones	23/09/2004
Tipo de Fondo	Básica
Clave Bolsa	AZTBAS1
Activos Administrados *	1,418
ISIN	MX54AZ020021
Comisión Anual	1.08%
Administrador	Afore Azteca, S. A. de C. V.
Director General	C. Sr. Eduardo Benigno Parra Ruiz
Presidente del Consejo	Ricardo Benjamín Salinas Pliego

Activos Administrados *

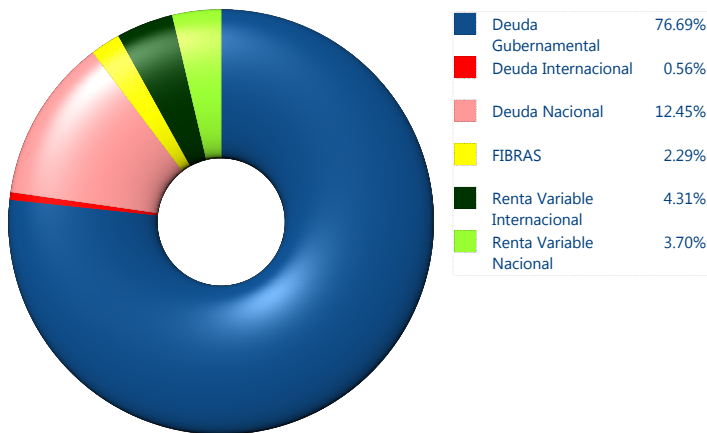
\$1,418



*Cifras en millones de pesos

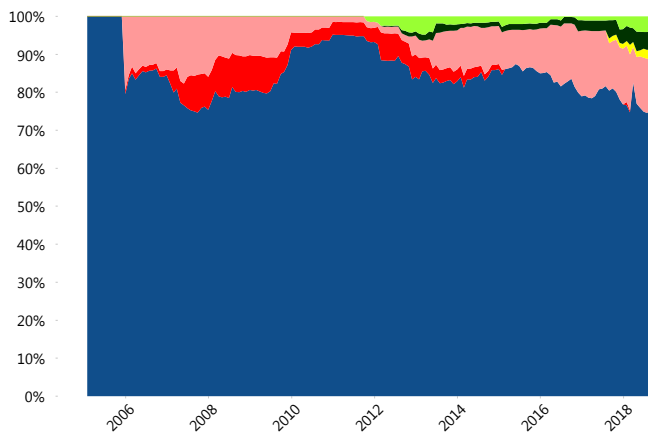
Contiene el efecto de fusiones, cortes transversales y transferencias por edad. Para mayor información consultar: <http://www.consar.gob.mx/gobmx/Aplicativo/Factsheets/EC/ECSAR.pdf>

II) Inversiones



Tipo de Instrumento		Azteca (SB1)	Sistema Básicas 1**
Renta Variable Nacional	Renta Variable Nacional	3.70%	2.65%
	Total	3.70%	2.65%
Renta Variable Internacional	Renta Variable Internacional	4.31%	4.37%
	Total	4.31%	4.37%
FIBRAS	FIBRAS	2.29%	1.82%
	Total	2.29%	1.82%
Deuda Nacional	Aerolíneas	0.00%	0.12%
	Alimentos	0.00%	0.51%
	Automotriz	0.00%	0.14%
	Banca de Desarrollo	0.00%	2.06%
	Bancario	0.00%	1.42%
	Bebidas	0.99%	0.75%
	Cemento	0.00%	0.03%
	Centros Comerciales	0.00%	0.08%
	Consumo	0.50%	0.33%
	Empresas Productivas del Estado	5.66%	4.60%
	Estados	0.00%	1.06%
	Europeos	0.00%	2.75%
	Grupos Industriales	0.10%	0.71%
	Infraestructura	2.51%	5.41%
	Inmobiliario	0.29%	0.01%
	OTROS	0.00%	1.19%
Papel	0.00%	0.12%	
Serv. Financieros	1.39%	0.39%	
Telecom	0.00%	1.00%	
Transporte	0.00%	0.37%	
Vivienda	1.02%	2.65%	
Total	12.45%	25.71%	
Deuda Internacional	Deuda Internacional	0.56%	1.25%
	Total	0.56%	1.25%
Deuda Gubernamental	BONDES	0.00%	0.26%
	BONOS	13.92%	8.94%
	BPA182	0.00%	2.01%
	CBIC	0.14%	5.05%
	CETES	6.67%	3.30%
	REPORTO	3.73%	1.02%
	UDIBONO	52.24%	43.11%
	UMS	0.00%	0.53%
Total	76.69%	64.21%	
Total	100.00%	100.00%	

Evolución de Inversiones



**Considera las inversiones de todo el grupo de SIEFORES Básicas 1
Cifras al cierre de septiembre de 2018

III) Desempeño

Rendimiento Bolsa

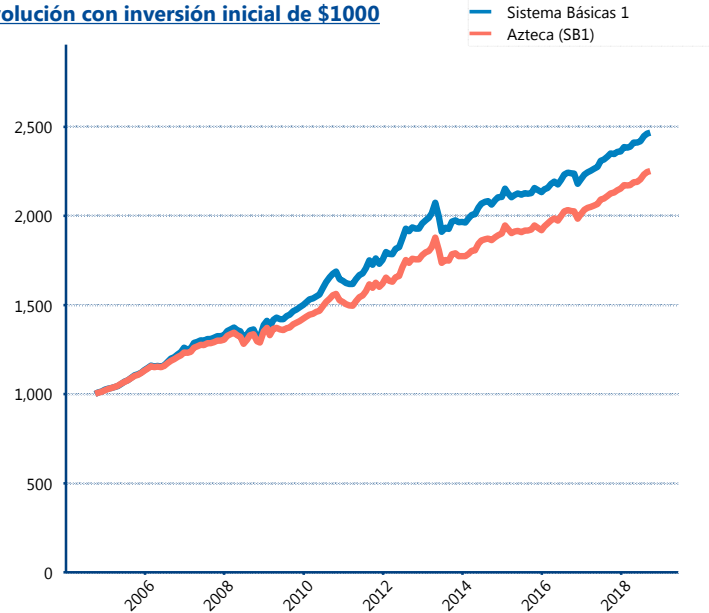
Tipo	Azteca (SB1)	Sistema Básicas 1
1 año	5.88%	5.08%
2 años	5.41%	5.03%
3 años	5.33%	4.99%
5 años	4.70%	4.59%

Indicador de Rendimiento Neto

Siefore	IRN %
Inbursa (SB1)	5.41%
Profuturo (SB1)	4.89%
PensionISSSTE (SB1)	4.89%
Azteca (SB1)	4.83%
Coppel (SB1)	4.62%
XXI-Banorte (SB1)	4.39%
Citibanamex (SB1)	4.32%
SURA (SB1)	4.14%
Invercap (SB1)	4.06%
Principal (SB1)	3.95%

Promedio Simple	4.55 %
Promedio Ponderado	4.54 %

Evolución con inversión inicial de \$1000



Construido con el precio de la Siefore registrado en la Bolsa Mexicana de Valores

IV) Medidas de sensibilidad y riesgos

Evolución del Plazo Promedio Ponderado

